










<p><b>Collaborazioni in rete</b></p>  <ul style="list-style-type: none"> <li>• Con chi posso sviluppare il piano?</li> <li>• Quali attori possono facilitare o supportare il mio modello di welfare? (parti sociali, enti pubblici, ...)</li> <li>• Chi può fornire soluzioni strategiche in termini di competenza, strutture, servizi?</li> </ul>	<p><b>To do list</b></p>  <ul style="list-style-type: none"> <li>• Quali attività devo programmare? Quali sono prioritarie?</li> <li>• Quali produrranno effetti più rilevanti</li> <li>• Quali attività sono necessarie in fase di avvio? e quali nello sviluppo del piano di welfare?</li> </ul>	<p><b>Proposta di welfare</b></p>  <ul style="list-style-type: none"> <li>• Quali proposte sono gradite alle persone che lavorano nella mia organizzazione?</li> <li>• Quali impattano sulle loro performance lavorative?</li> <li>• Cosa le rende appetibili?</li> <li>• Come sono attuabili nel mio contesto?</li> <li>• In che relazione stanno le mie proposte di welfare con le risorse che ho a disposizione (strutture, competenze, relazioni con il territorio, ...)?</li> </ul>	<p><b>Partecipazione</b></p>  <ul style="list-style-type: none"> <li>• Che ruolo hanno i diversi attori nei processi decisionali?</li> <li>• Come li coinvolgo?</li> <li>• Che tipo di modello di intervento ho in mente?</li> <li>• Come partecipano i dipendenti alla realizzazione del piano?</li> </ul>	<p><b>Persone</b></p>  <ul style="list-style-type: none"> <li>• Quali categorie di persone lavorano nella mia azienda?</li> <li>• Su quali voglio intervenire?</li> <li>• Quali sono i loro bisogni?</li> <li>• Che conoscenza hanno delle proposte dell'azienda? Le usano? Sono soddisfatte?</li> </ul>
	<p><b>Toolbox</b></p>  <ul style="list-style-type: none"> <li>• Di cosa ho bisogno per realizzare il modello di welfare?</li> <li>• Quali risorse trovo sono all'interno della mia organizzazione?</li> <li>• Quali risorse devono essere reperite all'esterno?</li> </ul>		<p><b>Canali</b></p>  <ul style="list-style-type: none"> <li>• Quali strumenti e modalità utilizzo per comunicare gli obiettivi del piano?</li> <li>• Come distribuisco le proposte di welfare scelte?</li> <li>• Quale modalità è più fruibile dai dipendenti?</li> </ul>	
<p><b>Costi</b></p>  <ul style="list-style-type: none"> <li>• Quanto mi costa?</li> <li>• Quali sono i costi prevalenti, strategici, fissi, variabili, ecc.?</li> </ul>		<p><b>Risultati</b></p>  <ul style="list-style-type: none"> <li>• Cosa mi aspetto di ottenere?</li> <li>• Come voglio misurare gli effetti del piano?</li> <li>• Che indicatori uso per misurare quanto voglio ottenere?</li> </ul>		